

## お申込み方法

### ネットでお申込みの場合

- ① 以下のホームページより開催日・開催場所を確認し、お申込みください。

[http://www.babysigns.jp/lecturer\\_promotion/venue/](http://www.babysigns.jp/lecturer_promotion/venue/)



- ② お支払い

- ・クレジットカード 一括または2・5・10回の分割払いより選択
- ・銀行振込 お支払い確認をもって申込完了となります。

- ③ 協会からの受付メールに記載されたURLから受講者シートを記入。

- ④ 受講者シート記載の住所宛に教材郵送。受け取り。

### FAX・郵送でお申込みの場合

- ① 受講者シート記入・提出

本資料の中にある受講者シートを記入し、日本ベビーサイン協会までFAXもしくは郵送でご返送ください。

- ② お支払い

- ・銀行振込（クレジットカードは使えません）  
お支払い確認をもって申込完了となります。

- ③ 受講者シート記載の住所宛に教材郵送。受け取り。

#### 受講料振込先

振込口座：三菱UFJ銀行 三宮支店（普通）

口座番号：3325167

口座名：一般社団法人日本ベビーサイン協会

受講料：¥165,000

#### お申込み規定

18歳以上の女性で高校卒業以上の学歴をお持ちの方  
子育てに興味があり講師として適正なふるまいのできる方  
講師育成プログラム受講者規約に同意いただける方

**baby  
signs**

### 一般社団法人日本ベビーサイン協会

〒500-8228 岐阜市長森本町1-6-7-101

Phone：058-248-2566 FAX：058-248-2568

Email：support@babysigns.jp

Website：https://www.babysigns.jp/

Instagram：@babysignsjp

Follow us!



ママも、ベビーも、あなたも  
成長できる場所

## Guide Book

ベビーサイン講師育成プログラムのご案内  
一般社団法人日本ベビーサイン協会



## ごあいさつ

自信がなくても大丈夫です！  
私たちがしっかりとサポートをします。

はじめまして。日本ベビーサイン協会代表理事の吉中みちるです。この度は「ベビーサイン講師育成プログラム」に興味をお持ちいただきありがとうございます。

受講を検討されている人の中には「子育てをしながら、講師取得のプログラムを受講できるのか不安」「取得後、一人で教室を運営できるか自信がない」という方もいらっしゃるかもしれません。ご安心ください。本育成プログラムは、理論や歴史、研究結果はもちろん、体験会や教室運営など教室展開の詳細まで、吉中みちるが直接指導し、協会が開講までしっかりサポートいたします。講師同士のコミュニティもありますので、開講後も一人で悩むことはありません。

たくさんの赤ちゃんの成長に寄り添えるベビーサイン講師は、大変やりがいのある仕事です。先輩講師の皆さんもいきいきと活動されています。安心してご受講いただける環境を整えています。あなたもベビーサイン講師として新たな一歩を踏み出してみませんか？



<吉中みちる プロフィール>

日本ベビーサイン協会代表理事。日本にベビーサインが紹介される以前から、ベビーサイン育児を実践。日本人による最初のベビーサイン育児体験本を夫と執筆し、手話にゆるやかに準拠したベビーサインを提唱。著書の他にもCD、DVD、絵本などさまざまな教材を開発。その活動は新聞・テレビ・雑誌などで広く取りあげられています。母としての素直な願いと実感を大切にしつつ、日々ベビーサインの普及活動に取り組んでいます。

## ベビーサイン協会とは

明るく豊かな育児環境の創造を目指しています。

日本ベビーサイン協会は2004年創立。ベビーサインの産みの親、リンダ・アクレド博士、スーザン・グッドウイン博士のはじめての国際的パートナーとして誕生しました。



今日までに  
**約1,400名の講師を育成**  
**全国約500カ所で教室を開校**  
する団体です。(2023年4月現在)

## 先輩's Voice

生徒さんや講師仲間など、人との出会いが大きな財産です。

81期生 たむら あゆみ

生徒さんたちがクラスに参加して、とても喜んでくれたときに充実感や達成感を感じます。自分なりに工夫や改善したことに対して、生徒さんの反応が見れることがとても楽しいです。また、人間関係の幅が大きく広がりました。生徒さんや講師同士の出会いはもちろん、起業されている方や業者の方などさまざまな人との出会いが大きな財産となっています。



いまのママたちに必要なことを考えられるようになりました。

32期生 保田 千重

私は、子育てが一段落してから講師になりました。ベビーサイン講師になって改めて自分の子育てを見つめ直し、今のママたちに必要なことを考えられるようになりました。何より、多くの赤ちゃんの成長に寄り添えることが、やりがいになっています。また、赤ちゃんと通じ合えることができるようになったママの声を聞くたびに、うれしさと同時に責任の大きさも感じています。



とりあえず受講したら合格という講座ではありませんでした。

とても濃い内容で驚きました。「とりあえず受講したら合格。それで終わり！」という講座ではなく、資格を取得したらそれを実践できるように指導していただきました。

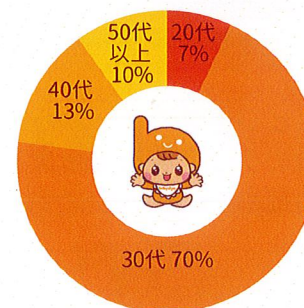
同期という宝物に出会えました。

参加者の中には、今までに出会ったことがない職種の方もいらして、ベビーサイン以外にもたくさんの刺激をもらいました。課題を一緒に取り組み、同期の横のつながりができ、全国と一緒に学んだ大切な仲間ができたのが何よりうれしいです。

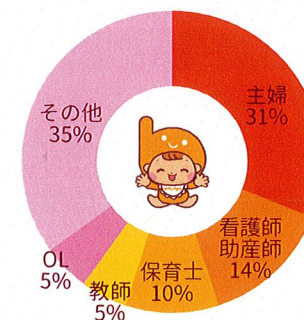
## 受講生 & 卒業生について

主婦の方を中心にさまざまな年代の方が受講。  
約7割の方が卒業後、講師として活躍しています。

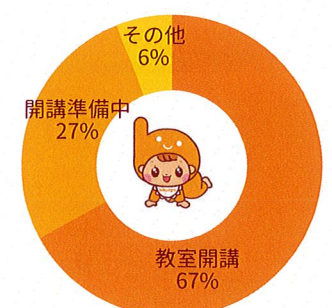
受講生の年代



職業



卒業後は?





## ベビーサイン講師育成プログラム

ベビーサイン協会の認定講師になるためのプログラムです。プログラムを終了すると、さまざまな場所で赤ちゃんと接しながら、ベビーサインを教えることができます。

### ベビーサイン講師の主な活動の場

- ベビーサイン教室を自宅やカルチャー教室で開講
- 子育てイベントやベビー関連の店舗でのイベント開催
- 児童館や子育て支援センターでの講演や指導
- 大型店舗などで協会が主催する体験教室の講師



## プログラムの詳細

全8日間、しっかりと学べるプログラムです。

時間	プログラム内容	
1	オリエンテーション：育成プログラムへようこそ	
2	第1日 第2日 第3日	ベビーサインとは何か？：その歴史と理論
3		赤ちゃんの成長とベビーサイン
4		ベビーサイン協会の役割と事務局レクチャー
5	ベビーサインを教える場所・機会	
6	第4日 第5日 第6日	教材の紹介と使い方(サインの習得・お歌・絵本)
7		クラスカリキュラムの詳細と運営の仕方
8		ベビーサインの教え方のミニレクチャー
9	デモレッスンの割り当て・詳細	
10	第7日	デモレッスン発表
11	サインのテスト	
12	第8日	フィードバック
13		プレ・ベビーサインの展開の仕方とカリキュラム
課題	約10時間	レポート作成、教材制作、デモレッスン・サインのテスト準備



①ベビーサインの歴史や理論、最近の研究結果などをくわしく学びます。

②歌やお遊び、絵本の使い方など、実際にレッスンをしていくために必要なスキルを学びます。

③実技レッスンを通して、終了後講師として活躍する実力を養います。

④ビジネスマナーから認定後のクラス開設方法まできめ細やかに指導します。



## 安心のフォロー体制

資格取得後のサポートも万全です。

ベビーサイン講師の資格は、講師が教室開講するための資格です。取得後はもちろん教室開講までしっかりサポートいたします。

仲間と共に成長できます。



日本ベビーサイン協会は講師が仲間と共に学び、共に育っていくコミュニティでもあります。地域別に勉強会や交流会を実施したり、SNSでグループを作成し連絡を取りあったりしながら、一人で悩むことなく仲間と共に講師活動ができる環境を整えています。



## プログラムの受講料

講師育成プログラム受講時

165,000円

受講料 132,000円

テキスト代 22,000円

考査料 11,000円

[ マニュアル2冊・書籍2冊  
教材キット・講師用エプロン ]



(クレジットカード分割の場合は、2・5・10回、一括よりお選びいただけます)

### 講師認定後の費用

講師認定時の一時費用

5,500円

入会金 2,200円

登録料 3,300円

講師認定後の年間費用

16,500円 / 年

年会費 3,300円 / 年

講師サポート料 13,200円 / 年





皆さまからよく寄せられるご質問にお答えします。

**Q1 講座に全日程出席できない場合はどうなりますか？**

**A1** 全日程参加していただくことが大前提ですが、どうしても欠席される場合は事前にご相談ください。ただし、デモレッスンの日はお休みいただくと合否判定ができませんので、別会場もしくは別日程で受講していただくことになります。

**Q2 子供を連れて受講することはできますか？**

**A2** 対面授業の時は、お子様を預けてご参加ください。オンラインの講座受講時はお子様を見てくださるご家族が近くにいらっしゃるとうれしいですね。

**Q3 教室開講はどこでもできますか？**

**A3** はい。基本的に同一建物内に他のベビーサイン教室がなければ、希望される場所で、教室開講をしていただくことが可能です。

**Q4 お仕事は協会が紹介してくれますか？**

**A4** 協会認定講師は基本的に「個人事業主」となり、各地域で教室開講を個人で行うこととなりますが、困ったことはいつでも協会にご相談ください。また、企業や団体、個人から教室開講やイベントの依頼をいただくことがありますので、そうしたお仕事は協会から紹介させていただきます。

**Q5 ベビーサインの経験や育児経験がなくても講師になることはできますか？**

**A5** はい、もちろんです！講師のバックグラウンドはさまざまです。ベビーサイン育児体験があるかどうかよりも、この素晴らしい育児法を学んでみたい、そして、それを人に伝えたいという熱意があれば、誰でもベビーサインの講師となることができます。

**Q6 お教室の内容やカリキュラムは自分で考えるの？**

**A6** 協会オリジナルの教材とカリキュラムを用意しています。そのまま教室開講ができるように育成期間中にノウハウをお伝えします。もちろん、アレンジしてカリキュラムを使っておいただくことも可能です。

**Q7 申し込み後のキャンセルはできますか？**

**A7** お申込み受付から受講前まではいつでもキャンセルでき、全額返金いたします。プログラムがはじまってからでも中途解約をすることができます。中途解約の場合、すでに受講した講座の回数（1回あたり¥16,500）、解約手数料(未受講分の20%)、および振り込み手数料を差し引いた金額を返金させていただきます。

**Q8 考査に不合格になった場合どうなりますか？**

**A8** 考査に不合格になった場合、協会の指定する日時で再考査を受けることができます。再考査の費用は、1回につき(¥11,000)となります。再考査は2回まで受けることができます。